





23	ZO-0769 4 FILE	PLAN MONTAJ CONDUCTA TITEI $\phi 10 \frac{3}{4}$ " PROIECTATA F2 IN ZONA LOC. ADANCA-BUCSANI	2A2	Z00769.01	160	1						
22	ZO-0768	DETALIU CUPLARE LA GARA GODEVIL COND. PROIECTATE F1+F2 IN ZONA LOC. ADANCA-BUCSANI	A3	Z00768.00	160	0						
21	ZO-0767	DET. 5 TRAVERSARE D.J. 720A SI CANAL DE PAMANT CU COND. PROIECTATA F1 IN ZONA LOC. ADANCA-BUCSANI	A2	Z00767.01	160	1						
20	ZO-0766	DET. 4 TRAVERSARE CANAL DE PAMANT CU COND. PROIECTATA F1 IN ZONA LOC. ADANCA-BUCSANI	A3	Z00766.01	160	1						
19	ZO-0765	DET. 3 TRAVERSARE CANAL DE PAMANT CU COND. PROIECTATA F1 IN ZONA LOC. ADANCA-BUCSANI	A3	Z00765.01	160	1						
18	ZO-0764	DET. 2 TRAVERSARE CANAL DE PAMANT CU COND. PROIECTATA F1 IN ZONA LOC. ADANCA-BUCSANI	A3	Z00764.01	160	1						
17	ZO-0763	DET. 1 TRAVERSARE CANAL DE PAMANT CU COND. PROIECTATA F1 IN ZONA LOC. ADANCA-BUCSANI	A3	Z00763.01	160	1						
16	ZO-0762 4 FILE	PLAN MONTAJ CONDUCTA TITEI $\phi 10 \frac{3}{4}$ " PROIECTATA F1 IN ZONA LOC. ADANCA-BUCSANI	2A2	Z00762.01	160	1						
15	ZO-0761	PROFIL CULOAR DE LUCRU SI SANT PENTRU MONTARE CONDUCTE PROIECTATE $\phi 10 \frac{3}{4}$ " F1+F2 IN ZONA LOC. BLIDARI	A3	Z00761.00	160	0						
14	ZO-0750	DETALII CUPLARE CONDUCTA TITEI $\phi 10 \frac{3}{4}$ " PROIECTATE F1+F2 IN ZONA LOC. BLIDARI	A3	Z00750.00	160	0						
13	ZO-0749	PLAN MONTAJ CONDUCTA TITEI $\phi 10 \frac{3}{4}$ " PROIECTATA F2 IN ZONA LOC. BLIDARI	1 1/2 A1	Z00749.01	160	1						
12	ZO-0748	PLAN MONTAJ CONDUCTA TITEI $\phi 10 \frac{3}{4}$ " PROIECTATA F1 IN ZONA LOC. BLIDARI	1 1/2 A1	Z00748.01	160	1						
PLANURI TEHNOLOGICE												
11	ZR-0690 4 FILE	PLAN SITUATIE SI PROFIL LONGITUDINAL CONDUCTA PROIECTATA F2 IN ZONA LOC. ADANCA-BUCSANI	1 1/2 A1	ZR0690.00	220	0						
10	ZR-0689 4 FILE	PLAN TOPOGRAFIC CONDUCTA EXISTENTA F2 SI COND PROIECTATA F2 IN ZONA LOC. ADANCA-BUCSANI	1 1/2 A1	ZR0689.00	220	0						
9	ZR-0682 4 FILE	PLAN SITUATIE SI PROFIL LONGITUDINAL CONDUCTA PROIECTATA F1 IN ZONA LOC. ADANCA-BUCSANI	A0	ZR0682.00	220	0						
8	ZR-0681 4 FILE	PLAN TOPOGRAFIC CONDUCTA EXISTENTA F1 SI COND PROIECTATA F1 IN ZONA LOC. ADANCA-BUCSANI	A0	ZR0681.00	220	0						
7	ZR-0678	PLAN SITUATIE SI PROFIL LONGITUDINAL CONDUCTA PROIECTATA F2 IN ZONA LOC. BLIDARI	1 1/2 A2	ZR0678.00	220	0						
6	ZR-0677	PLAN TOPOGRAFIC CONDUCTA EXISTENTA F2 SI COND. PROIECTATA F2 IN ZONA LOC. BLIDARI	1 1/2 A2	ZR0677.00	220	0						
5	ZR-0675	PLAN SITUATIE SI PROFIL LONGITUDINAL CONDUCTA PROIECTATA F1 IN ZONA LOC. BLIDARI	1 1/2 A2	ZR0675.00	220	0						
4	ZR-0674	PLAN TOPOGRAFIC CONDUCTA EXISTENTA F1 SI COND. PROIECTATA F1 IN ZONA LOC. BLIDARI	1 1/2 A2	ZR0674.00	220	0						
3	ZR-0679	PLAN INCADRARE F1+F2 IN ZONA LOC. ADANCA-BUCSANI	A4	ZR0679.00	220	0						
2	ZR-0672	PLAN INCADRARE F1+F2 IN ZONA LOC. BLIDARI	A4	ZR0672.00	220	0						
PLANURI TOPOGRAFICE												
1	ZO-0747 2 FILE	BORDEROU PLANURI	A4	Z00747.00	160	1						
CRT.	NUMAR PLAN	DENUMIRE PLAN	FORMAT	FISIER	COD SERV.	REV.						
Ing. TOADER N.		Ing. ILIE M.	Ing. RADUTA D.		Ing. TOADER N.							
PROIECTAT		VERIFICAT	APROBAT		SEF PROIECT							
1	02.2017	EMIS PENTRU APROBARE										
0	11.2016	EMIS PENTRU APROBARE										
REV	DATA	DESCRIEREA REVIZIEI										
FORMAT A4		DATA PRIMEI EDITII 11.2016	SCARA : -		FISIER Z00747.01							
CLIENT:			PROIECTANT									
 S.C. CONPET S.A. PLOIESTI			 PETROSTAR S.A. CALEA BUCURESTI NR.: 37 PLOIESTI, 2000 ROMANIA COD UNIC: 1360296									
PROIECT NR.160/4924 ET.2 INLOCUIRE CONDUCTE DE TITEI $\phi 10 \frac{3}{4}$ " F1+F2 POIANA LACULUI-SILISTE-PLOIESTI -IN ZONA SUBTRAVERSARE CANAL IRIGATII, LOC,BUCSANI SI D.J. 720A ADANCA-BUCSANI, JUD. DAMBOVITA, PE O LUNGIME DE CCA. 2300 M PE FIECARE FIR SI -IN ZONA PARC 14 COBIA, LOC. BLIDARI, JUD. DAMBOVITA, PE O LUNGIME DE CCA. 570 M PE FIECARE FIR												
BORDEROU PLANURI												
DESEN NR. ZO-0747			FILA 1 DIN 2		REVIZIA 1							

47	ZA-1160	CONECTAREA CABLURILOR DIN PRIZA DE POTENTIAL LA GRUPUL DE ANOZI GALVANICI MONTATI LA ZONA DE SUDURA CONDUCTA NOUA-CONDUCTA VECHIE	A4	ZA1160.00	340	0
46	ZA-1159	PRIZA DE POTENTIAL DE POLIETILENTA TIP FAT FINK	A4	ZA1159.00	340	0
45	ZA-1158	DIAGRAMA REZISTIVITATE SOL	A3	ZA1158.00	340	0
44	ZA-1157	MONTAJ ELEMENTE PENTRU EGALIZAREA POTENTIALULUI INTRE CONDUCTA NOUA SI CONDUCTA EXISTENTA	A4	ZA1157.00	340	0
43	ZA-1156	DETALIU CONECTARE CABLU LA CONDUCTA	A4	ZA1156.00	340	0
42	ZA-1155	DETALIU MONTAJ GRUP ANOZI PRIN INTERMEDIUL PRIZEI DE POTENTIAL	A4	ZA1155.00	340	0
41	ZA-1154	ANOD GALVANIC DE ZINC	A3	ZA1154.00	340	0
PLANURI PROTECTIE CATODICA						
40	ZO-0964 fila 6	ROBINET DE SECTIONARE DN250 PN64 MONTAT IN TUB PROTECTOR METALIC - TABEL	A3	Z00789.00	160	0
39	ZO-0964 fila 5	ROBINET DE SECTIONARE DN250 PN64 MONTAT IN TUB PROTECTOR METALIC - DETALIUL A	A4	Z00789.00	160	0
38	ZO-0964 fila 4	ROBINET DE SECTIONARE DN250 PN64 MONTAT IN TUB PROTECTOR METALIC - TUB PROTECTOR	A4	Z00789.00	160	0
37	ZO-0964 fila 3	ROBINET DE SECTIONARE DN250 PN64 MONTAT IN TUB PROTECTOR METALIC - PRELUNGITOR TIJA	A4	Z00789.00	160	0
36	ZO-0964 fila 2	ROBINET DE SECTIONARE DN250 PN64 MONTAT IN TUB PROTECTOR METALIC - GHIDAJ	A4	Z00789.00	160	0
35	ZO-0964 fila 1	ROBINET DE SECTIONARE DN250 PN64 MONTAT IN TUB PROTECTOR METALIC - ANSAMBLU	A3	Z00789.01	160	1
34	ZO-0963	PLAN MONTAJ TUB PROTECTOR METALIC	A3	Z00789.01	160	1
33	ZO-0962	CAMIN EVIDENTIERE SCURGERI	1 1/2A2	Z00789.01	160	1
32	ZO-0961	DISPOZITIV DE AERISIRE	A3	Z00789.00	160	0
31	ZO-0789	BORNA MARCARE CONDUCTA	A4	Z00789.00	160	0
30	ZO-0787	PROFIL CULOAR DE LUCRU SI SANT PENTRU MONTARE CONDUCTE PROIECTATE Ø10 3/4" F1+F2 IN ZONA LOC. ADANCA-BUCSANI	A3	Z00787.00	160	0
29	ZO-0786	DETALII CUPLARE CONDUCTA TITEI Ø10 3/4" PROIECTATE F1+F2 IN ZONA LOC. ADANCA-BUCSANI	A3	Z00786.00	160	0
28	ZO-0784	DET. 5 TRAVERSARE D.J. 720A SI CANAL DE PAMANT CU COND. PROIECTATA F2 IN ZONA LOC. ADANCA-BUCSANI	A2	Z00784.01	160	1
27	ZO-0783	DET. 4 TRAVERSARE CANAL DE PAMANT CU COND. PROIECTATA F2 IN ZONA LOC. ADANCA-BUCSANI	A3	Z00783.01	160	1
26	ZO-0782	DET. 3 TRAVERSARE CANAL DE PAMANT CU COND. PROIECTATA F2 IN ZONA LOC. ADANCA-BUCSANI	A2	Z00782.01	160	1
25	ZO-0781	DET. 2 TRAVERSARE CANAL DE PAMANT CU COND. PROIECTATA F2 IN ZONA LOC. ADANCA-BUCSANI	A3	Z00781.01	160	1
24	ZO-0780	DET. 1 TRAVERSARE CANAL DE PAMANT CU COND. PROIECTATA F2 IN ZONA LOC. ADANCA-BUCSANI	A3	Z00780.01	160	1
CRT.	NUMAR PLAN	DENUMIRE PLAN	FORMAT	FISIER	COD SERV.	REV.
Ing. TOADER N.		Ing. ILIE M.	Ing. RADUTA D.		Ing. TOADER N.	
PROIECTAT		VERIFICAT	APROBAT		SEF PROIECT	
1	02.2017	EMIS PENTRU APROBARE				
0	11.2016	EMIS PENTRU APROBARE				
REV	DATA	DESCRIEREA REVIZIEI				
FORMAT A4		DATA PRIMEI EDITII 11.2016	SCARA : -		FISIER Z00747.01	
CLIENT:			PROIECTANT			
 S.C. CONPET S.A. PLOIESTI			 PETROSTAR S.A. CALEA BUCURESTI NR.: 37 PLOIESTI, 2000 ROMANIA COD UNIC: 1360296			
PROIECT NR.160/4924 ET.2 INLOCUIRE CONDUCTE DE TITEI Ø10 3/4" F1+F2 POIANA LACULUI-SILISTE-PLOIESTI -IN ZONA SUBTRAVERSARE CANAL IRIGATII, LOC,BUCSANI SI DJ. 720A ADANCA-BUCSANI, JUD. DAMBOVITA, PE O LUNGIME DE CCA. 2300 M PE FIECARE FIR SI -IN ZONA PARC 14 COBIA, LOC. BLIDARI, JUD. DAMBOVITA, PE O LUNGIME DE CCA. 570 M PE FIECARE FIR						
BORDEROU PLANURI						
DESEN NR. ZO-0747			FILA 2 DIN 2		REVIZIA 1	

Termen de pastrare 160/10ani/ I.9.b